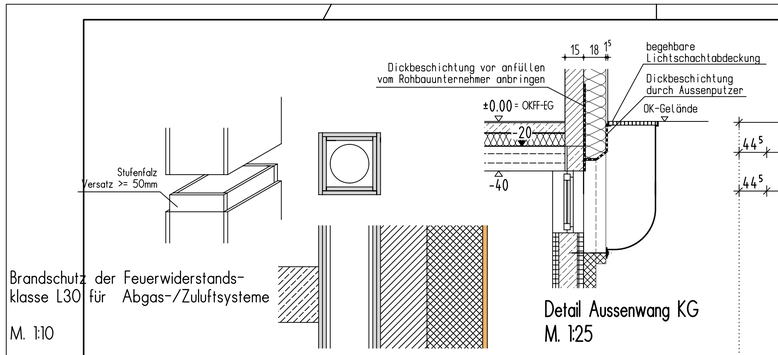

Das angegebene Türöffnungsmaß ist keinesfalls zu unterschreiten !!!

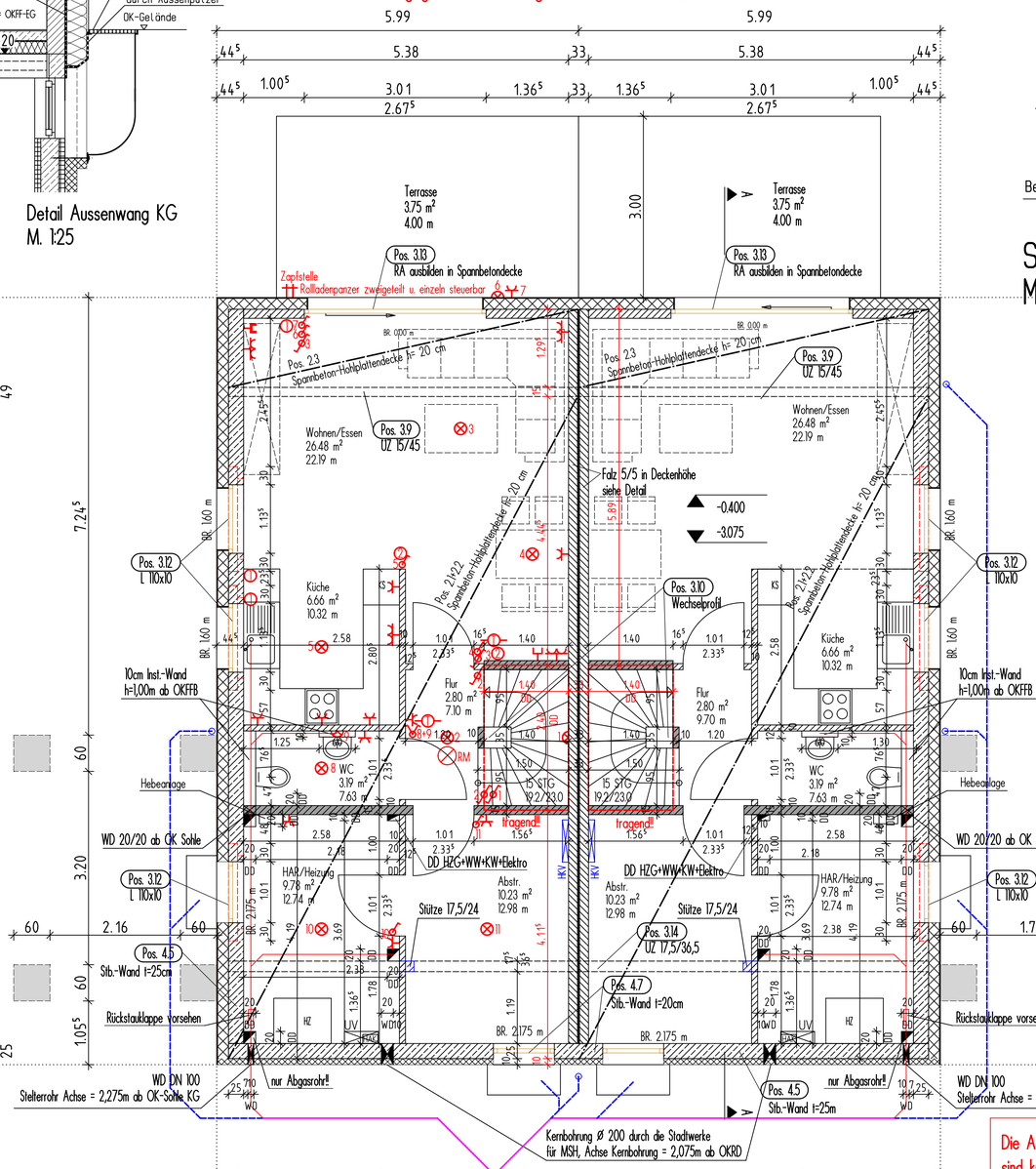

Kellergeschoss (WE 1-6)

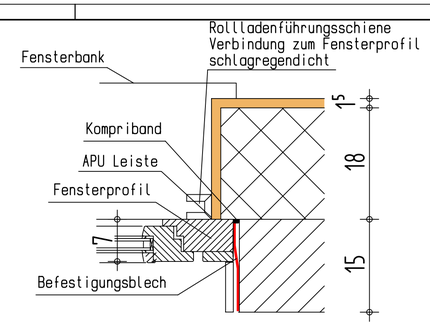

Schnitt Fenster
M. 1:5

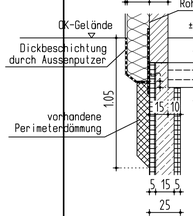

Aussenwand
M. 1:25

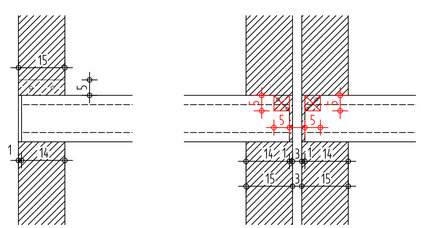

Endauflager
Reihenendhaus EG/OG
M. 1:10

Mittelauflager
Gebäudetrennwand EG/OG
M. 1:10

Die Aussenwände parallel zu den Deckenspannrichtungen sind kraftschlüssig mit den Decken zu vermörteln, damit Schubkraftübertragung zur Windaussteifung gewährleistet ist

- Schalter im Treppenhausbereich auf Grund des Handlaufs auf 1,20 m ü. FFB
- Wandauslass im Gäste-WC über Spiegel h=2,10m ü. OK FFB
- das Kellergeschoss erhält eine Fussbodenheizung (nur Wohnbereich+WC+Flur)

① elektrische Rollladenanschluss
② Rollladenschalter
Ⓣ Thermostat
Ⓡ Rauchmelder

LEGENDE:

BE	BODENEINLAUF	RR	REGENFALLROHR
BH	BRÜSTUNGSHÖHE	T30-1	FEUERHEMMENDE TÜR EINFLÜGLIG N. DIN 18082
DA	DECKENAUSSPARUNG	T30-RS	FEUERHEMMENDE, RAUCHDICHT UND SELBSTSCHLIESSENDE TÜR N. DIN 18095
DD	DECKENDURCHBRUCH	T90-1	BRANDSCHUTZ TÜR EINFLÜGLIG N. DIN 18084
DÖ	DECKENÖFFNUNG	UK	UNTERKANTE
DS	DECKENSCHLITZ	UK-D	UNTERKANTE DECKE
FFB	FERTIGFUSSBODEN	UZ	UNTERZUG
FL	FALLROHR	ÜZ	ÜBERZUG
FBD	FUSSBODENDURCHBRUCH	WA	WANDAUSSPARUNG
GK	GURTKASTEN	WD	WANDDURCHBRUCH
OK	OBERKANTE	WÖ	WANDÖFFNUNG
OK-D	OBERKANTE DECKE	WS	WANDSCHLITZ
OK-FF	OBERKANTE FERTIGFUSSBODEN	LA	Lichtausschnitt in Türblatt
OK-RD	OBERKANTE ROHDECKE		
OK-S	OBERKANTE SOHLE		
RD	ROHDECKE		

Alle Brüstungs-, Vorlagen- und Öffnungsmasse ab OKRD

Alle tragenden und konstruktiven Bauteile müssen nach geprüfter statischer Berechnung hergestellt werden.

Abmessungen und Aussparungen in Stahlbetonbauteilen sind nach den Ausführungsplänen herzustellen.

Die fertigungstechnischen und bauphysikalisch bestimmenden Angaben zur Konstruktion und Funktion sind vom Unternehmer verantwortlich nachzuprüfen. Ebenso die Übereinstimmung der vom Planer angegebenen Zwangsmaße. Sämtliche sonstigen Unstimmigkeiten sind der Bauleitung unverzüglich mitzuteilen.

KS - MAUERWERK		OK-FFB	OK-FFB / OK-RD
STAHLBETON		OK-RD	
KLINKER		KS - MAUERWERK tragend	
GK- Ständerwerk		Gipsbauwandplatten	
WÄRMEDÄMMUNG - MW-035		Porenbeton - MAUERWERK	
WÄRMEDÄMMUNG - EPS-040		WÄRMEDÄMMUNG - XPS-035	

FUSSBODENDURCHBRUCH
DECKENDURCHBRUCH
WANDDURCHBRUCH
SCHLITZ
SCHLITZ UND WANDDURCHBRUCH
SCHLITZ UND DECKENDURCHBRUCH
SCHACHT

Die Bodenplatten und Fundamente gegen Erdreich sind in Stahlbeton entsprechend d. DIN-Vorschriften auszuführen. Arbeits- u. Dehnfugen zwischen den Stahlbetonteilen sind gegen eindringende Feuchtigkeit mit Fugenbändern wasserdicht nach DIN zu verbinden. Gegen drückendes Wasser durch Bauteile, gleich welcher Art, haftet allein der ausführende Unternehmer.

Die Auflagen des Bauscheins, die zutreffenden DIN-Vorschriften mit allen daraus resultierenden baulichen Notwendigkeiten sowie das Bodengutachten sind bei der Ausführung zu beachten.

ÄNDERUNGEN/ERGÄNZUNGEN	GEZ.	DATUM
Türhöhen von 2,675m auf 2,335m	To	10.03.2015
Elektroplanung überarbeitet	To	02.10.2014
Türhöhen geändert	To	25.09.2014
alle Innentüren auf 1,01 m verbreitert	To	01.09.2014

M 1:50

PLANINDEX: f, e, d, c, b, a

VERTEILER: BAUHERR, ENTWURFSVERFASSER, STATIKER, SI-Ge-Koordinator, BAUAMT, TECHNIK/KOORD., HEIZUNG, LÜFTTECHNIK, ELEKTRO, BAUAKUSTIK, BAUPHYSIK, INNENAUSBAU, VERKEHRSPLANER, AUßENANLAGENPL., BAUUNTERNEHMER, BAULEITUNG

PROJEKT
Neubau von 8 Doppelhäusern inkl. Carport
Bauer-Knühl-Weg in 45279 Essen
Gemarkung: Horst, Flur: 8, Flurstück:
B-Plan Nr.: 4/07 - Blatt 1

BAUHERR/ ANTRAGSTELLER
Petra Wilczek
Horster Straße 13 - 59075 Hamm

ENTWURFSVERFASSER
Architekturbüro Dirk Rost
Ludwig-Erhard-Straße 48
59065 Hamm
Tel. (02381) 96 99 86-1
Fax. (02381) 96 99 86-3

ZEICHNUNG
KG WE 1-6

LEISTUNGSPHASE
Ausführungsplanung

MASSTAB	1:50	VERFASSER	PROJEKT-NR.	ZEICHN.-NR.	GEWERK	INDEX
GEZEICHNET	To		13-03	02	---	---
DATUM	06.06.2014					

Der Entwurf ist geistiges Eigentum des Entwurfsverfassers und urheberrechtlich geschützt. Vervielfältigungen und Weitergabe an Dritte erfolgt nur mit ausdrücklicher Genehmigung des Entwurfsverfassers. Bei Mißbrauch bleiben rechtliche Schritte vorbehalten.

H/B = 493 / 823 (0.4m²)

Allplan 2014